




VELIKOSTNÍ TABULKA



Mějte po ruce metr na šití.



Začátek pásky umístěte mezi obočí a podržte jej prstem. Omotejte pásku kolem hlavy zpět k výchozímu bodu a ujistěte se, že je co nejpevnější.



Díky výsledku měření si budete moci správně vybrat velikost brýlí Slastik, která Vám nejlépe vyhovuje. U každého modelu najdete informace o jejich velikostech.

Velikost	Obvod hlavy (cm)
XXS	51-52
XS	53-54
S	55-56
M	57-58
L	59-60
XL	61-62
XXL	63-64
XXXL	65-66